





















ELEZIONI PROVINCIALI 2009

Con l'elezione del Presidente da parte degli elettori - elezione del Consiglio provinciale





















6 - 7 giugno 2009 - Collegi Uninominali

COLLEGIO ALBA 1				
CANDIDATI	PARTITI		VOTI	%
GANCIA Gianna		DONNE PER LA GRANDA - Annamaria Ghiberti	89	0,85
		DEMOCRAZIA CRISTIANA - Franca Damasco	40	0,38
		IL POPOLO DELLA LIBERTA' - Giuseppe Rossetto	3.605	34,55
		IL POPOLO DEL FUTURO - Ernesto Fratino	111	1,06
		MOVIMENTO PER L'ITALIA SANTANCHE' - Mauro Ferracin	26	0,25
		LEGA NORD BOSSI - Carlo Baravalle	1.504	14,42
		LISTA COSTA - Raffaella Delsanto	318	3,05
TOTALE			5.693	54,57
PONSO Tullio		DI PIETRO ITALIA DEI VALORI - Fabio Bullara	333	3,19
TARICCO Giacomino "Mino"		PROGETTO CUNEO - Giancarlo Montaldo	319	3,06
		CUNEO PROVINCIA GRANDE - Ettore Secco	317	3,04
		PARTITO DEMOCRATICO - Massimo Scavino	2.349	22,52
		PSL PARTITO SOCIALISTA E LIBERALE - Mario Zappetti	12	0,12
		MODERATI PER TARICCO - Olindo Cervella	348	3,34
		SINISTRA PER LA PROVINCIA DI CUNEO - Franco Negro	218	2,09
TOTALE			3.563	34,15
DELFINO Teresio		UNIONE DI CENTRO - Ivana Brignolo Miroglio	498	4,77
		INDIPENDENTI PER LA GRANDA - Ciro De Luca	34	0,33
TOTALE			532	5,10
CURETTI Luciano		PARTITO COMUNISTA DEI LAVORATORI - Oreste Borra	46	0,44
DI GIAMBATTISTA Ivano		RIFONDAZIONE - COMUNISTI ITALIANI - SINISTRA EUROPEA - Ezio Zubbini	124	1,19
CHIARENZA Paolo		LA DESTRA - Luigi Giulio Filipazzi	74	0,71
CARPANI Marco		PARTITO SOCIALISTA - Lorenzo Frea	68	0,65

COLLEGIO ALBA 2

CANDIDATI	PARTITI	VOTI	%
GANCIA Gianna	 DONNE PER LA GRANDA - Paola Stroppiana	218	2,03
	 DEMOCRAZIA CRISTIANA - Michelino Tuozzo	32	0,30
	 IL POPOLO DELLA LIBERTA' - Giuseppe Rossetto	3.737	34,77
	 IL POPOLO DEL FUTURO - Ernesto Fratino	127	1,18
	 MOVIMENTO PER L'ITALIA SANTANCHE' - Maria Pia Gai	23	0,21
	 LEGA NORD BOSSI - Carlo Baravalle	1.452	13,51
	 LISTA COSTA - Sebastiano Cavalli	202	1,88
TOTALE		5.791	53,88
PONSO Tullio	 DI PIETRO ITALIA DEI VALORI - Maria Lauretta Dicanio	510	4,75
TARICCO Giacomino "Mino"	 PROGETTO CUNEO - Nicolas (Luis) Cabases Cabases	151	1,41
	 CUNEO PROVINCIA GRANDE - Ada Toso	480	4,47
	 PARTITO DEMOCRATICO - Mariangela Roggero Domini	2.530	23,54
	 PSL PARTITO SOCIALISTA E LIBERALE - Pierfranco Bonaventura	13	0,12
	 MODERATI PER TARICCO - Olindo Cervella	302	2,81
	 SINISTRA PER LA PROVINCIA DI CUNEO - Franco Negro	150	1,40
TOTALE		3.626	33,74
DELFINO Teresio	 UNIONE DI CENTRO - Ivana Brignolo Miroglio	424	3,95
	 INDIPENDENTI PER LA GRANDA - Ciro De Luca	48	0,45
TOTALE		472	4,39
CURETTI Luciano	 PARTITO COMUNISTA DEI LAVORATORI - Alberto Contu	82	0,76
DI GIAMBATTISTA Ivano	 RIFONDAZIONE - COMUNISTI ITALIANI - SINISTRA EUROPEA - Guerino Spellecchia	152	1,41
CHIARENZA Paolo	 LA DESTRA - Marcello Detoma	75	0,70
CARPANI Marco	 PARTITO SOCIALISTA - Fabrizio Merlo	39	0,36

ELEZIONI DEI CONSIGLIERI PROVINCIALI 2009
Collegio Alba 1

N.	SEZIONE																				
		Ghiberti	Damasco	Rossetto	Fratino	Ferracin	Baravalle	Delsanto	Bullara	Montaldo	Secco	Scavino	Zappetti	Cervella	Negro	Brignolo Miroglio	De Luca	Borra	Zubbini	Filipazzi	Frea
1	Centro	4	0	221	8	1	47	22	22	15	2	139	0	13	16	23	4	1	6	4	0
2	Centro	3	3	205	3	0	58	19	26	14	7	193	0	16	18	41	1	3	13	2	4
3	Centro	5	2	191	12	1	88	13	17	26	11	181	0	17	20	35	3	4	19	1	4
4	Centro	11	2	195	9	2	80	11	21	26	2	164	1	23	8	26	0	3	5	4	2
5	Centro	11	2	206	11	0	74	13	12	9	7	153	0	18	20	31	6	0	10	7	3
6	Ospedale	0	0	14	0	1	2	0	0	1	0	7	0	0	0	2	0	0	0	1	0
7	Moretta	1	2	209	4	0	61	8	14	9	11	133	3	11	6	15	0	2	4	4	4
8	Moretta	2	2	173	5	2	50	9	21	5	9	181	0	19	16	24	1	4	11	6	7
9	Moretta	2	1	188	4	1	92	17	14	13	16	116	0	15	12	37	3	6	6	5	2
10	Moretta	7	2	205	9	0	85	19	17	12	14	122	1	27	5	32	4	0	6	6	2
11	Moretta	8	3	199	8	2	93	12	14	8	12	122	0	31	8	26	1	4	4	5	6
12	Moretta	3	5	197	5	2	91	12	23	10	13	135	3	22	18	33	5	3	3	6	6
13	Moretta	4	2	244	7	2	95	21	17	7	9	145	0	33	8	32	0	3	8	2	6
14	Mussotto	3	1	217	8	3	94	14	19	3	9	119	1	21	11	20	1	4	4	4	2
15	Mussotto	6	3	166	4	1	94	11	9	3	8	91	0	22	13	17	1	1	2	2	2
16	Mussotto	3	1	181	1	1	64	9	19	3	7	100	1	25	9	22	0	1	5	0	6
17	Biglini	0	1	127	4	0	52	72	10	5	3	38	0	13	5	8	0	1	2	1	2
18	S. Rocco S.E.	0	0	45	1	0	31	3	5	7	2	16	0	2	6	8	0	3	0	2	0
19	Fr. Como	3	1	65	3	0	26	3	8	6	6	24	0	5	0	7	0	0	3	0	1
	TOTALE	76	33	3.248	106	19	1.277	288	288	182	148	2.179	10	333	199	439	30	43	111	62	59
	%	0,83	0,36	35,58	1,16	0,21	13,99	3,15	3,15	1,99	1,62	23,87	0,11	3,65	2,18	4,81	0,33	0,47	1,22	0,68	0,65

COMUNI																					
Barbaresco	2	1	75	1	0	73	3	9	71	2	46	0	1	3	13	2	0	2	3	1	
Rodello	5	4	169	4	4	69	21	19	5	160	59	1	9	8	24	1	1	6	3	5	
Treiso	6	2	113	0	3	85	6	17	61	7	65	1	5	8	22	1	2	5	6	3	
TOTALE	13	7	357	5	7	227	30	45	137	169	170	2	15	19	59	4	3	13	12	9	
%	1,00	0,54	27,40	0,38	0,54	17,42	2,30	3,45	10,51	12,97	13,05	0,15	1,15	1,46	4,53	0,31	0,23	1,00	0,92	0,69	





















TOT. COLL.	89	40	3.605	111	26	1.504	318	333	319	317	2.349	12	348	218	498	34	46	124	74	68
%	0,85	0,38	34,55	1,06	0,25	14,42	3,05	3,19	3,06	3,04	22,52	0,12	3,34	2,09	4,77	0,33	0,44	1,19	0,71	0,65

Iscritti: 15.795 - Votanti: 12.598 % 79,76 - Voti validi 10.433 % 66,05 - Bianche 614 % 4,87 - Nulle 344 % 2,73

I dati sopracitati sono di proprietà del Centro Studi Beppe Fenoglio. L'utilizzo è consentito citando la fonte.

ELEZIONI DEI CONSIGLIERI PROVINCIALI 2009

Collegio Alba 2

N.	SEZIONE																				
		Stropiana	Tuozzo	Rossetto	Fratino	Gai	Baravalle	Cavalli	Diciano	Cabases Cabases	Toso	Roggero Domini	Bonaventura	Cervella	Negro	Brignolo Miroglio	De Luca	Contu	Spellecchia	Detoma	Merlo
20	Piave	10	3	208	7	0	78	8	26	10	8	177	0	16	22	18	2	2	9	3	3
21	Piave	12	5	229	10	0	55	9	25	17	18	124	1	20	9	31	1	4	14	10	4
22	Piave	5	1	220	6	1	58	12	24	9	7	165	1	19	3	26	3	6	7	1	1
23	Piave	5	1	197	9	0	65	15	36	7	12	146	1	22	6	28	3	6	21	1	4
24	Piave	11	3	262	3	1	74	12	30	10	14	191	0	28	8	15	5	4	5	4	3
25	Piave	7	0	238	7	2	58	5	21	6	9	158	0	18	12	31	2	11	6	5	3
26	Piave	5	4	197	9	1	52	14	20	8	21	173	2	22	7	23	2	11	12	5	1
27	Piave	8	0	187	8	0	76	14	26	8	15	220	1	21	13	14	2	4	10	3	3
28	Piave	13	2	247	8	1	67	15	38	5	11	215	1	27	8	22	6	7	12	5	1
29	Piave	13	0	199	8	1	66	8	15	10	9	102	1	15	6	17	1	1	5	0	1
30	Piave	3	1	162	6	1	33	2	31	4	3	105	0	7	13	3	7	4	7	1	1
31	Piave	11	1	225	5	0	75	15	17	5	3	109	1	25	6	21	0	3	3	2	0
32	Piave	4	2	126	4	2	29	10	38	5	3	143	0	10	8	21	3	2	3	6	3
TOTALE		107	23	2.697	90	10	786	139	347	104	133	2.028	9	250	121	270	37	65	114	46	28
%		1,45	0,31	36,43	1,22	0,14	10,62	1,88	4,69	1,40	1,80	27,39	0,12	3,38	1,63	3,65	0,50	0,88	1,54	0,62	0,38

COMUNI																					
Diano	42	6	498	17	6	373	22	63	19	299	201	3	19	13	75	5	8	18	15	7	
Grinzane C.	34	3	275	9	2	152	24	35	17	29	164	1	21	7	52	4	6	11	7	1	
Roddi	35	0	267	11	5	141	17	65	11	19	137	0	12	9	27	2	3	9	7	3	
TOTALE	111	9	1040	37	13	666	63	163	47	347	502	4	52	29	154	11	17	38	29	11	
%	3,32	0,27	31,11	1,11	0,39	19,92	1,88	4,88	1,41	10,38	15,02	0,12	1,56	0,87	4,61	0,33	0,51	1,14	0,87	0,33	





















TOT. COLL.	218	32	3.737	127	23	1.452	202	510	151	480	2.530	13	302	150	424	48	82	152	75	39
%	2,03	0,30	34,77	1,18	0,21	13,51	1,88	4,75	1,41	4,47	23,54	0,12	2,81	1,40	3,95	0,45	0,76	1,41	0,70	0,36

Iscritti: 16.020 - Votanti: 12.680 % 79,15 - Voti validi 10.747 % 84,75 - Bianche 494 %3,9 - Nulle 371 % 2,93

ELEZIONI PROVINCIALI 2009

Con l'elezione del Presidente da parte degli elettori - elezione del Consiglio provinciale

6 - 7 giugno 2009 - Collegi Uninominali

COLLEGIO CANALE					
CANDIDATI	PARTITI			VOTI	%
GANCIA Gianna		DONNE PER LA GRANDA - Concetta Ottavio		111	0,92
		DEMOCRAZIA CRISTIANA - Maria Damasco		56	0,47
		IL POPOLO DELLA LIBERTA' - Marco Perosino		3.435	28,61
		IL POPOLO DEL FUTURO - Daniele Taricco (Lino)		120	1,00
		MOVIMENTO PER L'ITALIA SANTANCHE' - Adolfo Marabotto		20	0,17
		LEGA NORD BOSSI - Roberto Almondo		2.235	18,62
		LISTA COSTA - Roberto Nizza		1.554	12,94
TOTALE				7.531	59,75
PONSO Tullio		DI PIETRO ITALIA DEI VALORI - Calogero Aiello		392	3,27
TARICCO Giacomino "Mino"		PROGETTO CUNEO - Domenico Almondo		568	4,73
		CUNEO PROVINCIA GRANDE - Marco Vincenzo Cavagnero		179	1,49
		PARTITO DEMOCRATICO - Ornella Ponchione		1.690	14,08
		PSL PARTITO SOCIALISTA E LIBERALE - Antonio Caramellino		13	0,11
		MODERATI PER TARICCO - Angelo Ferrio		90	0,75
		SINISTRA PER LA PROVINCIA DI CUNEO - Filippo Grillo		150	1,25
TOTALE				2.690	22,41
DELFINO Teresio		UNIONE DI CENTRO - Giovanni Negro		1.059	8,82
		INDIPENDENTI PER LA GRANDA - Marco Giletta		25	0,21
TOTALE				1.084	9,03
CURETTI Luciano		PARTITO COMUNISTA DEI LAVORATORI - Aldo Arpe		56	0,47
DI GIAMBATTISTA Ivano		RIFONDAZIONE - COMUNISTI ITALIANI - SINISTRA EUROPEA - Paolo Capra		126	1,05
CHIARENZA Paolo		LA DESTRA - Biagio Radosta		89	0,74
CARPANI Marco		PARTITO SOCIALISTA - Dario Muò		37	0,31

COLLEGIO S. STEFANO

CANDIDATI	PARTITI	VOTI	%
GANCIA Gianna	 DONNE PER LA GRANDA - Laura Biscia	170	1,68
	 DEMOCRAZIA CRISTIANA - Angelo Fasciglione	48	0,47
	 IL POPOLO DELLA LIBERTA' - Angelo Torrielli	2.171	21,42
	 IL POPOLO DEL FUTURO - Simone Cerruti	159	1,57
	 MOVIMENTO PER L'ITALIA SANTANCHE' - Giovanni Decastelli	18	0,18
	 LEGA NORD BOSSI - Luigi Genesisio Icardi	2.552	25,18
	 LISTA COSTA - Ivana Sarotto	964	9,51
TOTALE		6.082	60,00
PONSO Tullio	 DI PIETRO ITALIA DEI VALORI - Giancarlo Bemer	391	3,86
TARICCO Giacomino "Mino"	 PROGETTO CUNEO - Adelino (Dino) Icardi	1.445	14,26
	 CUNEO PROVINCIA GRANDE - Mauro Ernesto Ferraris	101	1,00
	 PARTITO DEMOCRATICO - Igor Francesco Perniciaro	1.235	12,18
	 PSL PARTITO SOCIALISTA E LIBERALE - Alessandra Revello	21	0,21
	 MODERATI PER TARICCO - Giovanni (Gianni) Rinaudo	25	0,25
	 SINISTRA PER LA PROVINCIA DI CUNEO - Franco Negro	133	1,31
TOTALE		2.960	29,20
DELFINO Teresio	 UNIONE DI CENTRO - Franco Borio	419	4,13
	 INDIPENDENTI PER LA GRANDA - Manrico Caporossi	24	0,24
TOTALE		443	4,37
CURETTI Luciano	 PARTITO COMUNISTA DEI LAVORATORI - Giorgio Crana	40	0,39
DI GIAMBATTISTA Ivano	 RIFONDAZIONE - COMUNISTI ITALIANI - SINISTRA EUROPEA - Giuseppina Cane	126	1,24
CHIARENZA Paolo	 LA DESTRA - Valter Stella	62	0,61
CARPANI Marco	 PARTITO SOCIALISTA - Gian Paolo Battaglino	32	0,32

ELEZIONI CONSIGLIO PROVINCIALE 2009

Riepilogo collegi facenti capo ad Alba per coalizioni

6 - 7 giugno 2009

COALIZIONI	ALBA 1		ALBA 2		CANALE		S. STEFANO	
	VOTI	%	VOTI	%	VOTI	%	VOTI	%
Coalizione GANCIA	5.693	54,57	5.791	53,88	7.531	62,73	6.082	60,00
PONSO	333	3,19	510	4,75	392	3,27	391	3,86
Coalizione TARICCO	3.563	34,15	3.626	33,74	2.690	22,41	2.960	29,20
Coalizione DELFINO	532	5,10	472	4,39	1.084	9,03	443	4,37
CURETTI	46	0,44	82	0,76	56	0,47	40	0,39
DI GIAMBATTISTA	124	1,19	152	1,41	126	1,05	126	1,24
CHIARENZA	74	0,71	75	0,70	89	0,74	62	0,61
CARPANI	68	0,65	39	0,36	37	0,31	32	0,32